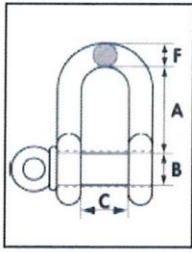
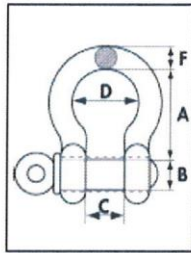


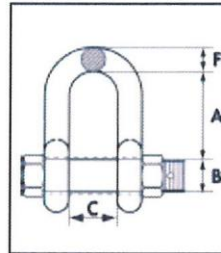
Brukerveiledning sjakler



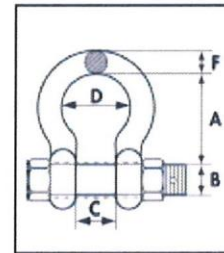
D-sjakkell
skrubolt



H-sjakkell
skrubolt



D-sjakkell
mutterbolt



H-sjakkell
mutterbolt

Kontroll før bruk:

- Sjakkelens bøyle skal være merket med CE, WLL, fabrikant og kodemerking
- Merking av bolt produsert etter 1995: Bolter fra og med 13mm skal merkes med materialkvalitet og produsentens symbol
- Bøyle og bolt skal ikke være deformert, eller ha sprekker, hakk, groper eller korrosjon som kan forringe egenskapene
- Er det mutterbolt skal gjengene være uskadet, og splinten av rett størrelse slik at bolten skal kunne låses med den
- Boltehullet skal være rundt og uten slitasje
- Bolten skal være rett og uten slitasje
- Sjakkelen skal ikke ha varmeskader

Sikker bruk:

- Stå aldri under hengende last!
- Sjakler bør brukes slik at belastningen påføres mest mulig i lengderetningen da de er konstruert og sertifisert for dette
- Anleggspunktene skal være midt i bøylen og mest mulig fordelt på bøylen bredde
- Hvis sjaklene brukes i flerparts redskap, vil økte vinkel mellom partene øke belastningen
- Sjakkellbolten må alltid sikres med splint eller bendsling etter at mutteren er trukket til
- Hvis sjakler skal koples sammen skal det alltid gjøres bøyle mot bøyle
- Bruk ikke sjakler i temperaturer over +250 ° C

Vedlikehold og kontroll etter bruk:

- Etter bruk bør sjakler kontrolleres for å avdekke skader/slitasje som kan ha oppstått
- Hvis dette avdekkes, skal sjakkelen merkes med hvit farge og flyttes til bestemt sted der det vurderes om sjakkelen skal/kan repareres eller kasseres/destrueres
- Sjakler som er funnet i orden, skal lagres på et dertil egnet sted. Et tørt lagringssted er å anbefale



www.eiva-safex.no

Boks 2040, 3103 Tønsberg

+ 47 33 36 14 00